


dream-away impérial



1660

KAISERLICHES SCHLAFEN UND HIMMLISCHES TRÄUMEN

Dank einem einzigartigen Belüftungssystem wird jede Körperpartie während des Liegens kontinuierlich mit Sauerstoff versorgt. Die im Matratzenkern eingebetteten Airbellows durchlüften bei jeder Körperbewegung die ganze Matratze. Unangenehmer Wärmestau wird damit vermieden, und der Körper regeneriert sich dank der permanenten Sauerstoffzufuhr. Dies ist Wellness pur.

NATUR-ERLEBNIS

Wertvolle Naturpolster-Auflagen aus reiner Schweizer Schurwolle, feinsten Tussah-Seide und edlem Babykamelhaar für ein gesundes und trockenes Schlafklima.

Entspannter ruhiger Schlaf, da original Talalay 100%-Naturlatex antistatisch wirkt und statische Spannung ableitet. Naturprodukte sind nachwachsende Rohstoffe und werden nachhaltig gewonnen.

HYGIENE-KONZEPT

roviva Silverskin^{Ag} blockiert die Vermehrung von Hausstaubmilben und deren Allergenen. Durch den natürlichen Milben- und Bakterienchutz werden Pilze und unangenehme Gerüche vermieden.

Natürlicher Antimilbenschutz Miloba schützt zusätzlich vor Hausstaubmilben.

Absolute Hygiene durch aktive Belüftung.

Bezug mit Naturpolster-Auflage (GrandeHygiène) wie auch Bezug mit Synthetic-Auflage (HypoAllergen), leicht abnehmbar und waschbar bis 30 °C. Wird empfohlen für Allergiker und Asthmatiker.

KLIMA-BALANCE

Airbellows für eine hygienische Frische und eine aktive und permanente Durchlüftung der Matratze.

Vertikale Ventilationsstifte und horizontales Belüftungsprofil sowie Klima-Membranen sorgen für ungehinderten Luft- und Feuchtigkeitsausgleich.

Edle Natur-Polsterauflagen aus Schweizer Schurwolle, Tussah-Seide und Babykamelhaar sind klimatisierend und garantieren ein gesundes und trockenes Schlafklima.

KOMFORT-GENUSS

Hervorragende Druckentlastung und hohe Punktelastizität dank extra-weicher Pro-Senso-Auflage aus original Talalay 100%-Naturlatex.


Einmaliger Komfortgenuss durch luftunterstützte Federung dank Airbellows. Bestes Liegegefühl und optimale Bewegungsfreiheit mittels dynamischer Stützwirkung von Porotex. Besonders elastischer Doppelstretch, passt sich nahtlos jeder Körperkontur an.

ERGONOMIE-KOMPETENZ

Anatomisch korrekte Stützung durch die mobilisierende Federwirkung der Airbellows. Der Körper kann äusserst sanft einsinken, wird aber gleichzeitig perfekt aufgenommen und gestützt. Hochelastische Schulterkomfortzone SEA ermöglicht ein sanftes Einsinken in Seitenlage.

Aktive Gesäss- und Rückenstütze garantiert eine elastisch stützende Beckenanpassung.

Dynamische Lendenwirbelstütze balanciert Gesäss und Rücken optimal aus.



reddot design award

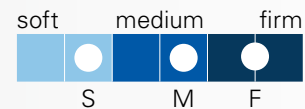


KERN



Aktives Durchlüftungs- und Federsystem mittels **Airbellows**. Airbellows-Stützwirkung mit mittlerer Härteabstimmung im Beckenbereich und festerer Abstimmung im Lendenbereich für eine dynamisch-aktive Lordosstütze. Mittelkern aus atmungsaktivem **Porotex** mit Luftzellstruktur und mit sieben anatomisch vermessenen Entlastungs- und Stützzonen. Neue Schulterentlastungsaufnahme SEA mit extraweicher Schaumeinlage. Beidseitig punktelastische Komfortabdeckung aus original **Talalay 100%-Naturlatex**. Zusätzlich beidseitig extradruckentlastende Pro-Senso-Auflage aus original **Talalay 100%-Naturlatex**. Vertikale Airvent-Perforation mit über 6000 Entlüftungsstiften pro m² durch den Matratzenkern und horizontale InOut-Querbelüftungsprofilierung. Kernhöhe 20 cm, Matratzenhöhe ca. 24 cm.

KOMFORT



Soft (S): 1660 oder 1663

Medium (M): 1661 oder 1664

Firm (F): 1662 oder 1665

Ihre empfohlene Komfortabstimmung siehe Seite 24.

1660 (S)/1661 (M)/1662 (F)
AUSFÜHRUNG GrandeHygiene



Bezug

Luxuriöse Kederfertigung mit Hygiene-Mehrwert Silverskin^{Ag}, Klima-Membranen und 4-Seiten-Reissverschluss, trennbar, **waschbar** bis 30 °C. Elastischer Botanic-Viscose-Doppelstretch (Dessin 430).

Auflagen

1250 g/m² edle Naturpolster-Auflagen (Schweizer Schurwolle, Tussah-Seide, Babykamelhaar). Airvent-Perforation. Natürlicher Antimilbenschutz Miloba.

1663 (S)/1664 (M)/1665 (F)
AUSFÜHRUNG HypoAllergen



Bezug

Hüllenfertigung für Allergiker mit 4-Seiten-Reissverschluss, trennbar, **waschbar** bis 60 °C. 300 g/m² schwerer Botanic-Viscose-Doppelstretch (Dessin 423).

Auflagen

600 g/m² Synthetic-Auflage (PES-Fiberfill-Hohlfaser, antiallergisch).

Artikel-Nr.	Masse cm	80	90	95	100	120	140	160	180
1660, 1661,	190	2590.–	2590.–	2590.–	2980.–	3625.–	4405.–	4920.–	5700.–
1662, 1663,	200	2590.–	2590.–	2590.–	2980.–	3625.–	4405.–	4920.–	5700.–
1664, 1665	210	2980.–	2980.–	2980.–	3425.–	4170.–	5065.–	5660.–	6555.–
	220	3110.–	3110.–	3110.–	3575.–	4350.–	5285.–	5905.–	6840.–