


dream-away climaxx



1730

MAXIMALES SCHLAFKLIMA FÜR PERFEKTEN SCHLAFKOMFORT

Für einen gesunden und erholsamen Schlaf ist neben der optimalen Stützung und Druckentlastung des Körpers auch das Schlafklima entscheidend. Das einzigartige Clima & Support System bewirkt ein maximales Schlafklima und einen hohen Stützkomfort. rovida dream-away climaxx schenkt Ihnen Wohlbefinden in jeder Beziehung.

NATUR-ERLEBNIS

Wertvolle Naturpolster-Auflagen aus reiner Schweizer Schurwolle, feinsten Tussah-Seide und edlem Babykamelhaar für ein gesundes und trockenes Schlafklima.

Naturprodukte sind nachwachsende Rohstoffe und werden nachhaltig gewonnen.

HYGIENE-KONZEPT

roviva Silverskin^{Ag} blockiert die Vermehrung von Hausstaubmilben und deren Allergenen. Durch den natürlichen Milben- und Bakterienchutz werden Pilze und unangenehme Gerüche vermieden.

Natürlicher Antimilbenschutz Miloba schützt zusätzlich vor Hausstaubmilben.

Absolute Hygiene durch aktive Belüftung.

Bezug mit Naturpolster-Auflage (GrandeHygiene) wie auch Bezug mit Synthetic-Auflage (HypoAllergen), leicht abnehmbar und waschbar bis 30 °C. Wird empfohlen für Allergiker und Asthmatiker.

KLIMA-BALANCE

Einmaliges Clima & Support System (C&S System) für ein grosses Luftvolumen innerhalb der Matratze und eine aktive Temperatur- und Feuchtigkeitsregulierung.

Vertikales und horizontales Belüftungsprofil sowie Klima-Membranen sorgen für ungehinderten Luft- und Feuchtigkeitsausgleich.

Edle Natur-Polsterauflagen aus Schweizer Schurwolle, Tussah-Seide und Babykamelhaar sind klimatisierend und garantieren ein gesundes und trockenes Schlafklima.

KOMFORT-GENUSS

Luftiges Liegegefühl durch die Federwirkung des C&S Systems. Der Körper kann äusserst sanft einsinken, wird aber gleichzeitig perfekt aufgenommen und unterstützt.

ErgoContour-Oberflächenprofilierung garantiert eine optimale Druckentlastung.

Optimale Bewegungsfreiheit mittels dynamischer Stützwirkung von Porotex.

Besonders elastischer Doppelstretch, passt sich nahtlos jeder Körperkontur an.

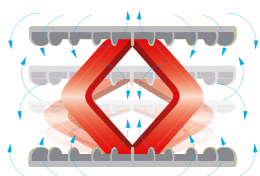
ERGONOMIE-KOMPETENZ

Integriertes C&S System mit fein differenzierter Federkraft in Matratzen-Längsrichtung ergibt einen fließenden Kraftverlauf für eine hervorragende Körperunterstützung.

Anatomisch korrekte Stützung durch die mobilisierende Federwirkung des C&S System.

Hochelastische Schulterkomfortzone ermöglicht ein sanftes Einsinken in Seitenlage.

Aktive Gesäss- und Rückenstütze garantiert eine elastisch stützende Beckenanpassung.

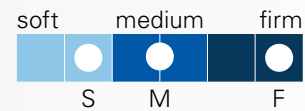


KERN



Clima & Support System (C&S System) aus ermüdungsfreiem Hytrel mit auf Ergonomiezonen abgestimmter Federkraft mit festerer Abstimmung im Lendenbereich für eine dynamisch-aktive Lordosestütze. Grundkern aus atmungsaktivem **Porotex** mit Luftzellstruktur und anatomisch profilierten Entlastungs- und Stützzonen. Neue Schulterentlastungsaufnahme SEA mit extra-wirksamer Schulteraufnahmeprofilierung. Beidseitiger ErgoShape-Oberflächenschnitt. Horizontale Quer- und Längsbelüftungsprofilierung. Längs-seitige Randzonenverstärkung mit zusätzlichen InOut-Seitenentlüftungen. Kernhöhe 20 cm, Matratzenhöhe ca. 24 cm.

KOMFORT



Soft (S): 1730 oder 1733

Medium (M): 1731 oder 1734

Firm (F): 1732 oder 1735

Ihre empfohlene Komfortabstimmung siehe Seite 24.

1730 (S)/1731 (M)/1732 (F)
AUSFÜHRUNG GrandeHygiene



Bezug

Luxuriöse Kederfertigung mit Hygiene-Mehrwert Silverskin^{Ag}, Klima-Membranen und 4-Seiten-Reissverschluss, trennbar, **waschbar** bis 30 °C. Elastischer Botanic-Viscose-Doppelstretch (Dessin 430).

Auflagen

1250 g/m² edle Naturpolster-Auflagen (Schweizer Schurwolle, Tussah-Seide, Babykamelhaar). Airvent-Perforation. Natürlicher Antimilbenschutz Miloba.

1733 (S)/1734 (M)/1735 (F)
AUSFÜHRUNG HypoAllergen



Bezug

Hüllenfertigung für Allergiker mit 4-Seiten-Reissverschluss, trennbar, **waschbar** bis 60 °C. 300 g/m² schwerer Botanic-Viscose-Doppelstretch (Dessin 423).

Auflagen

600 g/m² Synthetic-Auflage (PES-Fiberfill-Hohlfaser, antiallergisch).

Artikel-Nr.	Masse cm	80	90	95	100	120	140	160	180
1730, 1731,	190	1990.–	1990.–	1990.–	2290.–	2785.–	3385.–	3780.–	4380.–
1732, 1733,	200	1990.–	1990.–	1990.–	2290.–	2785.–	3385.–	3780.–	4380.–
1734, 1735	210	2290.–	2290.–	2290.–	2630.–	3205.–	3890.–	4350.–	5035.–
	220	2390.–	2390.–	2390.–	2745.–	3345.–	4060.–	4535.–	5255.–