

rovifeel

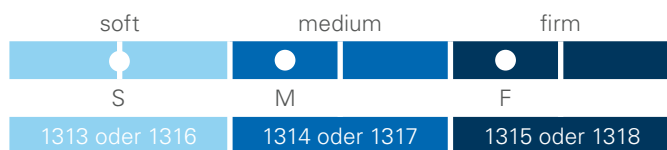


1313

KERN UND KOMFORT



Hochflexibler Matratzenkern aus atmungsaktivem Porotex mit Luftzellstruktur und mit anatomisch profilierten Entlastungs- und Stützzonen. Neue elastische Schulterentlastungsaufnahme SEA. Beidseitig druckentlastende, viskoelastische Feelingpur-Auflage mit Memory-Effekt und dreidimensionalem Oberflächenprofil-schnitt. Vertikale Airvent-Perforation mit über 1500 Entlüftung-stiften pro m² durch den ganzen Matratzenkern. Kernhöhe 20 cm, Matratzenhöhe ca. 22 cm.



AUSFÜHRUNG GrandPlaisir 1313 (S)/1314 (M)/1315 (F)



Bezug: Hüllenfertigung mit Klima-Membranen und zwei 4-Seiten-Reissverschlüssen, trennbar, waschbar bis 30°C. Viskose-Doppelstretch (Dessin 416). **Auflagen:** 500g/m² Klimapolster-Auflagen (Schweizer Schurwolle, Komfortpolster).

AUSFÜHRUNG HypoAllergen 1316 (S)/1317 (M)/1318 (F)




Bezug: Hüllenfertigung für Allergiker mit 4-Seiten-Reissverschluss, trennbar, waschbar bis 60°C. 300g/m² schwerer Botanic-Viskose-Doppelstretch (Dessin 423). **Auflagen:** 300g/m² Synthetic-Auflage (PES-Fiberfill-Hohlfaser, antiallergisch).

ARTIKEL-NR. 1313, 1314, 1315, 1316, 1317, 1318

cm	80	90	95	100	120	140	160	180
190	1190.-	1190.-	1190.-	1370.-	1665.-	2025.-	2260.-	2620.-
200	1190.-	1190.-	1190.-	1370.-	1665.-	2025.-	2260.-	2620.-
210	1370.-	1370.-	1370.-	1575.-	1915.-	2325.-	2600.-	3010.-
220	1430.-	1430.-	1430.-	1640.-	2000.-	2430.-	2715.-	3140.-

rovimoon



1283

KERN UND KOMFORT



Matratzenkern aus atmungsaktivem Porotex mit Luftzellstruktur und mit anatomisch profilierten Entlastungs- und Stützzonen sowie fließendem Kraftverlauf entlang der einzelnen Körperbereiche. Beidseitig druckentlastende Pro-Senso-Auflage aus extra-schmiegsamem Porotex Embrace. Vertikale Airvent-Perforation mit über 1500 Entlüftungsstiften pro m² durch den ganzen Matratzenkern. Elastische Schulterkomfortzone und integrierte Gesäss- und Rückenstütze. Kernhöhe 20cm, Matratzenhöhe ca. 22cm.

soft	medium	firm
●	●	●
S	M	F
1283 oder 1815	1284 oder 1816	1285 oder 1817

AUSFÜHRUNG GrandPlaisir 1283 (S)/1284 (M)/1285 (F)



Bezug: Hüllenfertigung mit Klima-Membranen und zwei 4-Seiten-Reissverschlüssen, trennbar, waschbar bis 30°C. Viskose-Doppelstretch (Dessin 416). **Auflagen:** 500g/m² Klimapolster-Auflagen (Schweizer Schurwolle, Komfortpolster).

AUSFÜHRUNG HypoAllergen 1815 (S)/1816 (M)/1817 (F)




Bezug: Hüllenfertigung für Allergiker mit 4-Seiten-Reissverschluss, trennbar, waschbar bis 60°C. 300g/m² schwerer Botanic-Viskose-Doppelstretch (Dessin 423). **Auflagen:** 300g/m² Synthetic-Auflage (PES-Fiberfill-Hohlfaser, antiallergisch).

ARTIKEL-NR. 1283, 1284, 1285, 1815, 1816, 1817

cm	80	90	95	100	120	140	160	180
190	990.-	990.-	990.-	1140.-	1385.-	1685.-	1880.-	2180.-
200	990.-	990.-	990.-	1140.-	1385.-	1685.-	1880.-	2180.-
210	1140.-	1140.-	1140.-	1310.-	1595.-	1935.-	2165.-	2505.-
220	1190.-	1190.-	1190.-	1365.-	1665.-	2020.-	2255.-	2615.-

rovinight







1239

KERN UND KOMFORT



POROTEX

Luftiger, hochflexibler 7-Zonen-Taschenfederkern aus veredelten Sprungfedern, einzeln eingesetzt in Boxspringtaschen, unabhängig und progressiv stützend. Beidseitig druckentlastende Auflage aus extra-an schmiegsamem Porotex Embrace. Vertikale Airvent-Perforation mit über 1500 Entlüftungsstiften pro m² für eine perfekte Durchlüftung. Hochelastische Schulterkomfortzone und integrierte Gesäss- und Rückenstütze. Längsseitige Randzonenverstärkung. Kernhöhe 20cm, Matratzenhöhe ca. 22cm.

soft		medium		firm	
					
S	M	F			
1239 oder 1242	1240 oder 1243	1241 oder 1244			

AUSFÜHRUNG GrandPlaisir 1239 (S)/1240 (M)/1241 (F)



Bezug: Hüllenfertigung mit Klima-Membranen und zwei 4-Seiten-Reissverschlüssen, trennbar, waschbar bis 30°C. Viskose-Doppelstretch (Dessin 416). **Auflagen:** 500g/m² Klimapolster-Auflagen (Schweizer Schurwolle, Komfortpolster).

AUSFÜHRUNG HypoAllergen 1242 (S)/1243 (M)/1244 (F)




Bezug: Hüllenfertigung für Allergiker mit 4-Seiten-Reissverschluss, trennbar, waschbar bis 60°C. 300g/m² schwerer Botanic-Viskose-Doppelstretch (Dessin 423). **Auflagen:** 300g/m² Synthetic-Auflage (PES-Fiberfill-Hohlfaser, antiallergisch).

ARTIKEL-NR. 1239, 1240, 1241, 1242, 1243, 1244

cm	80	90	95	100	120	140	160	180
190	890.-	890.-	890.-	1025.-	1245.-	1515.-	1690.-	1960.-
200	890.-	890.-	890.-	1025.-	1245.-	1515.-	1690.-	1960.-
210	1025.-	1025.-	1025.-	1175.-	1435.-	1740.-	1945.-	2250.-
220	1070.-	1070.-	1070.-	1230.-	1495.-	1815.-	2030.-	2350.-

rovisleep



1245

KERN UND KOMFORT



Hochflexibler Mehrzonenkern aus atmungsaktivem Porotex mit Luftzellstruktur. Neue Schulterentlastungsaufnahme SEA mit extra-wirksamer Schulteraufnahmeprofilierung in Form von Schmetterlingen. Druckentlastender Oberflächenschnitt und effizientes Querbelüftungsprofil. Integrierte Gesäss- und Rückenstütze. Kernhöhe 16cm, Matratzenhöhe ca. 18cm.

soft		medium		firm	
S		M		F	
1245 oder 1248		1246 oder 1249		1247 oder 1250	

AUSFÜHRUNG GrandPlaisir 1245 (S)/1246 (M)/1247 (F)



Bezug: Hüllenfertigung mit Klima-Membranen und zwei 4-Seiten-Reissverschlüssen, trennbar, waschbar bis 30°C. Viskose-Doppelstretch (Dessin 416). **Auflagen:** 500g/m² Klimapolster-Auflagen (Schweizer Schurwolle, Komfortpolster).

AUSFÜHRUNG HypoAllergen 1248 (S)/1249 (M)/1250 (F)




Bezug: Hüllenfertigung für Allergiker mit 4-Seiten-Reissverschluss, trennbar, waschbar bis 60°C. 300g/m² schwerer Botanic-Viskose-Doppelstretch (Dessin 423). **Auflagen:** 300g/m² Synthetic-Auflage (PES-Fiberfill-Hohlfaser, antiallergisch).

ARTIKEL-NR. 1245, 1246, 1247, 1248, 1249, 1250

cm	80	90	95	100	120	140	160	180
190	790.-	790.-	790.-	910.-	1105.-	1345.-	1500.-	1740.-
200	790.-	790.-	790.-	910.-	1105.-	1345.-	1500.-	1740.-
210	910.-	910.-	910.-	1045.-	1270.-	1545.-	1725.-	2000.-
220	950.-	950.-	950.-	1090.-	1325.-	1610.-	1800.-	2085.-

roviluna

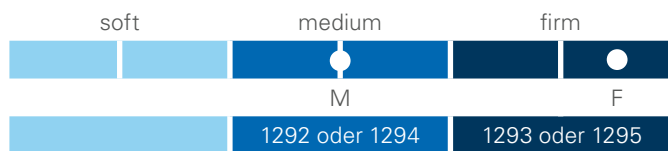


1292

KERN UND KOMFORT



Mehrschichtiger Matratzenkern aus hochwertigem PU-Schaum sowie Porotex mit ergonomisch profilierten Entlastungs- und Stützzonen. Elastisch ausgebildete Schulterkomfortzone und integrierte Gesäss- und Rückenstütze. Druckentlastender Oberflächenschnitt und effizientes Querbelüftungsprofil. Kernhöhe 16cm, Matratzenhöhe ca. 18cm.



AUSFÜHRUNG GrandPlaisir 1292 (M)/1293 (F)



Bezug: Hüllenfertigung mit Klima-Membranen und zwei 4-Seiten-Reissverschlüssen, trennbar, waschbar bis 30°C. Viskose-Doppelstretch (Dessin 416). **Auflagen:** 500g/m² Klimapolster-Auflagen (Schweizer Schurwolle, Komfortpolster).

AUSFÜHRUNG HypoAllergen 1294 (M)/1295 (F)



Bezug: Hüllenfertigung für Allergiker mit 4-Seiten-Reissverschluss, trennbar, waschbar bis 60°C. 300g/m² schwerer Botanic-Viskose-Doppelstretch (Dessin 423). **Auflagen:** 300g/m² Synthetic-Auflage (PES-Fiberfill-Hohlfaser, antiallergisch).

ARTIKEL-NR. 1292, 1293, 1294, 1295

cm	80	90	95	100	120	140	160	180
190	690.-	690.-	690.-	795.-	965.-	1175.-	1310.-	1520.-
200	690.-	690.-	690.-	795.-	965.-	1175.-	1310.-	1520.-
210	795.-	795.-	795.-	915.-	1110.-	1350.-	1510.-	1745.-
220	830.-	830.-	830.-	950.-	1160.-	1410.-	1575.-	1820.-

talafeeling / viscofeeling



6145

TALAFEELING

KERN



Matratzenauflage aus druckentlastendem original Talalay 100%-Naturlatex mit Airvent-Perforation. Erhöht den Liegekomfort. Kernhöhe 5 cm, Auflagenhöhe ca. 6 cm.

AUSFÜHRUNG GrandeSouplesse Nature 6145




Bezug: Hüllenfertigung mit 3-Seiten-Reissverschluss, waschbar bis 60°C. 450g/m² schwerer Botanic-Viskose-Doppelstretch (Dessein 426). **Auflagen:** 750g/m² edle Naturpolster-Auflagen (Schweizer Schurwolle, Tussah-Seide, Babykamelhaar) auf Matratzenkern. Airvent-Perforation. Natürlicher Antimilbenschutz Miloba.

ARTIKEL-NR. 6145

cm	80	90	95	100	120	140	160	180
190	690.-	690.-	690.-	795.-	965.-	1175.-	1310.-	1520.-
200	690.-	690.-	690.-	795.-	965.-	1175.-	1310.-	1520.-
210	795.-	795.-	795.-	915.-	1110.-	1350.-	1510.-	1745.-
220	830.-	830.-	830.-	950.-	1160.-	1410.-	1575.-	1820.-

ARTIKEL-NR. 6146

cm	80	90	95	100	120	140	160	180
190	590.-	590.-	590.-	680.-	825.-	1005.-	1120.-	1300.-
200	590.-	590.-	590.-	680.-	825.-	1005.-	1120.-	1300.-
210	680.-	680.-	680.-	780.-	950.-	1155.-	1290.-	1495.-
220	710.-	710.-	710.-	815.-	990.-	1205.-	1345.-	1560.-



6146

VISCOFEELING

KERN



Matratzenauflage aus druckentlastendem Feelingpur mit Memory-Effekt und mit Airvent-Perforation. Erhöht den Liegekomfort. Kernhöhe 5 cm, Auflagenhöhe ca. 6 cm.

AUSFÜHRUNG GrandeSouplesse Nature 6146



Bezug: Hüllenfertigung mit 3-Seiten-Reissverschluss, waschbar bis 60°C. 450g/m² schwerer Botanic-Viskose-Doppelstretch (Dessein 426). **Auflagen:** 750g/m² edle Naturpolster-Auflagen (Schweizer Schurwolle, Tussah-Seide, Babykamelhaar) auf Matratzenkern. Airvent-Perforation. Natürlicher Antimilbenschutz Miloba.