


# Eine traumhafte Verbindung



## **feelingpur** senso


Druckentlastendes Schweben  
wie auf einer Wolke.



## **feelingpur** balance

Sanfte Druckentlastung  
mit Schweben-Effekt.

# feelingpur senso



1587

## DIE SANFTHEIT VON DRUCKENTLASTENDEM SCHLAFEN

Die neue Matratze ro viva feelingpur senso bietet Ihnen ein unterstützendes und sanftes Liegegefühl, als würden Sie auf einer Wolke schlafen. Die abgestimmten Schichten aus druckentlastendem Feelingpur mit Memory-Effekt passen sich Ihrem Gewicht und Ihrer Kontur vollkommen an. Zusätzlicher Mehrwert und wohliges Kuschelgefühl schenken Ihnen die natürlichen Polsterauflagen, ohne den einzigartigen Schweben-Effekt zu mindern.

### NATUR-ERLEBNIS

Wertvolle Naturpolster-Auflagen aus reiner Schweizer Schurwolle, feinsten Tussah-Seide und edlem Babykamelhaar für ein gesundes und trockenes Schlafklima (Ausführung Grande-Souplesse Nature).

### HYGIENE-KONZEPT

Dank der Airvent-Perforation der Materialien ungehinderte Luftzirkulation und damit absolute Hygiene. Natürlicher Antimilbenschutz Miloba schützt vor Hausstaubmilben. Elastischer und atmungsaktiver Bezug GrandeSouplesse leicht abnehmbar und waschbar bis 60 °C.

### KLIMA-BALANCE

Ungehinderte Luft- und Feuchtigkeitsausgleich dank Airvent-Perforation mit vertikalen Ventilationsstiften sowohl in der Kontakt-, Komfort- und Entlastungsschicht wie auch in der Stützschiicht. Zusätzliches horizontales Belüftungsprofil. Edle Natur-Polsterauflagen aus Schweizer Schurwolle, Tussah-Seide und Babykamelhaar sind klimatisierend und garantieren ein gesundes und trockenes Schlafklima. Kühlender und atmungsaktiver Matratzenbezug aus Botanic-Viscose.

### KOMFORT-GENUSS

Schwebendes Liegegefühl dank druckentlastendem, viscoelastischem Feelingpur mit verzögerter Rückstellgeschwindigkeit (Memory-Effekt). Kontakt- und Komfortschicht aus extra-weichem Feelingpur Embrace schmiegt sich sanft an die Körperformen an, verhindert Druckschmerzen und sorgt für eine bessere Blutzirkulation. Optimale Bewegungsfreiheit gewährt die stabilisierende Stützschiicht.

### ERGONOMIE-KOMPETENZ

Vierlagiger Kernaufbau für eine korrekte Lage der Wirbelsäule in jeder Position. Stabilisierende Stützschiicht gibt Gesäß und Rücken genügend Halt und Stütze. Mittlere Entlastungsschiicht ermöglicht ein sanftes Einsinken des ganzen Körpers und befreit ihn von Druckstellen. Weiche Komfortschicht und extra-softige Kontaktschiicht verleihen das Gefühl, wie auf Wolken zu schweben.



## KERN



Tragende Stützschiicht aus stabilisierendem **Porotex** mit profilierten Stützzone. Extra-zonierte Entlastungsschiicht aus viscoelastischem **Feelingpur** mit Memory-Effekt und punktlastischem **Porotex**. Komfortschiicht aus viscoelastischem **Feelingpur** mit extra-weicher Schulter-Entlastungs-Aufnahme und festerer Abstimmung im Beckenbereich. Extrem-softige Kontaktschiicht aus anschmiegsamem, druckentlastendem **Feelingpur Embrace** mit Memory-Effekt. Sämtliche Lagen mit durchgehender und zonenabhängiger Airvent-Perforation (über 1500 vertikale Entlüftungsstifte pro m<sup>2</sup>).

Kernhöhe 24 cm, Matratzenhöhe ca. 24 cm (bei Modell 1588), ca. 26 cm (bei Modell 1587).

## KOMFORT



**Soft:** 1587 oder 1588

Ihre empfohlene Komfortabstimmung siehe Seite 16.

### 1587 AUSFÜHRUNG GrandeSouplesse Nature



#### Bezug

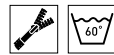
Hüllenfertigung mit Klima-Membranen, Anti-Rutsch-Unterseite und 4-Seiten-Reissverschluss, trennbar, **waschbar** bis 60 °C.

475 g/m<sup>2</sup> schwerer Botanic-Viscose-Doppelstretch (Dessin 426).

#### Auflagen

750 g/m<sup>2</sup> edle Naturpolster-Auflagen (Schweizer Schurwolle, Tussah-Seide, Babykamelhaar) auf Matratzenkern. Airvent-Perforation. Natürlicher Antimilbenschutz Miloba.

### 1588 AUSFÜHRUNG GrandeSouplesse Pure



#### Bezug

Hüllenfertigung mit Klima-Membranen, Anti-Rutsch-Unterseite und 4-Seiten-Reissverschluss, trennbar, **waschbar** bis 60 °C.

475 g/m<sup>2</sup> schwerer Botanic-Viscose-Doppelstretch (Dessin 426).

#### Auflagen

Keine.

Artikel-Nr.	Masse cm	80	90	95	100	120	140	160	180
1587	190	2150.-	2150.-	2150.-	2475.-	3010.-	3655.-	4085.-	4730.-
	200	2150.-	2150.-	2150.-	2475.-	3010.-	3655.-	4085.-	4730.-
	210	2475.-	2475.-	2475.-	2845.-	3460.-	4205.-	4700.-	5440.-
	220	2580.-	2580.-	2580.-	2965.-	3610.-	4385.-	4900.-	5675.-

Artikel-Nr.	Masse cm	80	90	95	100	120	140	160	180
1588	190	1990.-	1990.-	1990.-	2290.-	2785.-	3385.-	3780.-	4380.-
	200	1990.-	1990.-	1990.-	2290.-	2785.-	3385.-	3780.-	4380.-
	210	2290.-	2290.-	2290.-	2630.-	3205.-	3890.-	4350.-	5035.-
	220	2390.-	2390.-	2390.-	2745.-	3345.-	4060.-	4535.-	5255.-

# feelingpur balance



1585

## SCHWEBEN ÜBER DEN WOLKEN

Die Matratze ro viva feelingpur balance fühlt förmlich Ihren Körper. Sie schenkt Ihnen das Gefühl vollkommener Entspannung und Schwerelosigkeit. Dank der verzögerten Rückstellgeschwindigkeit des viscoelastischen Materials Feelingpur schweben Sie wie über den Wolken. Ihr Körper entschleunigt und findet die perfekte Ruhe.

### NATUR-ERLEBNIS

Wertvolle Naturpolster-Auflagen aus reiner Schweizer Schurwolle, feinsten Tussah-Seide und edlem Babykamelhaar für ein gesundes und trockenes Schlafklima (Ausführung GrandeSouplesse Nature).

### HYGIENE-KONZEPT

Dank der Airvent-Perforation der Materialien ungehinderte Luftzirkulation und damit absolute Hygiene. Natürlicher Antimilbenschutz Miloba schützt vor Hausstaubmilben. Elastischer und atmungsaktiver Bezug GrandeSouplesse leicht abnehmbar und waschbar bis 60 °C.

### KLIMA-BALANCE

Ungehinderte Luft- und Feuchtigkeitsausgleich dank Airvent-Perforation mit vertikalen Ventilationsstiften sowohl in der Komfort- und Entlastungsschicht wie auch in der Stützschiicht. Zusätzliches horizontales Belüftungsprofil. Edle Natur-Polsterauflagen aus Schweizer Schurwolle, Tussah-Seide und Babykamelhaar sind klimatisierend und garantieren ein gesundes und trockenes Schlafklima. Kühlender und atmungsaktiver Matratzenbezug aus Botanic-Viscose.

### KOMFORT-GENUSS

Schwebendes Liegegefühl dank druckentlastendem, viscoelastischem Feelingpur mit verzögerter Rückstellgeschwindigkeit (Memory-Effekt). Komfortschicht aus weichem Feelingpur Embrace schmiegt sich sanft an die Körperformen an, verhindert Druckschmerzen und sorgt für eine bessere Blutzirkulation. Optimale Bewegungsfreiheit gewährt die stabilisierende Stützschiicht.

### ERGONOMIE-KOMPETENZ

Dreilagiger Kernaufbau für eine korrekte Lage der Wirbelsäule in jeder Position. Stabilisierende Stützschiicht gibt Gesäss und Rücken genügend Halt und Stütze. Mittlere Entlastungsschiicht ermöglicht ein sanftes Einsinken des ganzen Körpers und befreit ihn von Druckstellen. Weiche Komfortschicht verleiht das Gefühl, wie auf Wolken zu schweben.



## KERN



Tragende Stützschiicht aus stabilisierendem **Porotex** mit profilierten Stützzone. Entlastungsschiicht aus viscoelastischem **Feelingpur** mit Memory-Effekt. Weiche Komfortschicht aus anschmiegsamem, druckentlastendem **Feelingpur Embrace** mit Memory-Effekt. Sämtliche Lagen mit durchgehender und zonenabhängiger Airvent-Perforation (über 1500 vertikale Entlüftungsstifte pro m<sup>2</sup>).  
Kernhöhe 19 cm, Matratzenhöhe ca. 19 cm (bei Modell 1586), ca. 21 cm (bei Modell 1585).

## KOMFORT



**Medium:** 1585 oder 1586

Ihre empfohlene Komfortabstimmung siehe Seite 16.

### 1585 AUSFÜHRUNG GrandeSouplesse Nature



#### Bezug

Hüllenfertigung mit Klima-Membranen, Anti-Rutsch-Unterseite und 4-Seiten-Reissverschluss, trennbar, **waschbar** bis 60 °C.  
475 g/m<sup>2</sup> schwerer Botanic-Viscose-Doppelstretch (Dessin 426).

#### Auflagen

750 g/m<sup>2</sup> edle Naturpolster-Auflagen (Schweizer Schurwolle, Tussah-Seide, Babykamelhaar) auf Matratzenkern. Airvent-Perforation. Natürlicher Antimilbenschutz Miloba.

### 1586 AUSFÜHRUNG GrandeSouplesse Pure



#### Bezug

Hüllenfertigung mit Klima-Membranen, Anti-Rutsch-Unterseite und 4-Seiten-Reissverschluss, trennbar, **waschbar** bis 60 °C.  
475 g/m<sup>2</sup> schwerer Botanic-Viscose-Doppelstretch (Dessin 426).

#### Auflagen

Keine.

Artikel-Nr.	Masse cm	80	90	95	100	120	140	160	180
1585	<b>190</b>	1650.–	1650.–	1650.–	1900.–	2310.–	2805.–	3135.–	3630.–
	<b>200</b>	1650.–	1650.–	1650.–	1900.–	2310.–	2805.–	3135.–	3630.–
	<b>210</b>	1900.–	1900.–	1900.–	2180.–	2655.–	3225.–	3605.–	4175.–
	<b>220</b>	1980.–	1980.–	1980.–	2275.–	2770.–	3365.–	3760.–	4355.–

Artikel-Nr.	Masse cm	80	90	95	100	120	140	160	180
1586	<b>190</b>	1490.–	1490.–	1490.–	1715.–	2085.–	2535.–	2830.–	3280.–
	<b>200</b>	1490.–	1490.–	1490.–	1715.–	2085.–	2535.–	2830.–	3280.–
	<b>210</b>	1715.–	1715.–	1715.–	1970.–	2400.–	2915.–	3255.–	3770.–
	<b>220</b>	1790.–	1790.–	1790.–	2055.–	2505.–	3040.–	3395.–	3935.–