

rovisleep









ERGONOMISCHE
KÖRPER-
UNTERSTÜTZUNG

1245

KERN UND KOMFORT



Hochflexibler Mehrzonenkern aus atmungsaktivem Porotex mit Luftzellstruktur. Neue Schulterentlastungsaufnahme SEA mit extra-wirksamer Schulteraufnahmeprofilierung in Form von Schmetterlingen. Druckentlastender Oberflächenschnitt und effizientes Querbelüftungsprofil. Integrierte Gesäss- und Rückenstütze. Kernhöhe 16cm, Matratzenhöhe ca. 18cm.

soft		medium		firm	
					
S		M		F	
1245 oder 1248		1246 oder 1249		1247 oder 1250	

AUSFÜHRUNG GrandPlaisir 1245 (S)/1246 (M)/1247 (F)



Bezug: Hüllenfertigung mit Klima-Membranen und zwei 4-Seiten-Reissverschlüssen, trennbar, waschbar bis 30°C. Viskose-Doppelstretch (Dessin 416). **Auflagen:** 500g/m² Klimapolster-Auflagen (Schweizer Schurwolle, Komfortpolster).

AUSFÜHRUNG HypoAllergen 1248 (S)/1249 (M)/1250 (F)



Bezug: Hüllenfertigung für Allergiker mit 4-Seiten-Reissverschluss, trennbar, waschbar bis 60°C. 300g/m² schwerer Botanic-Viskose-Doppelstretch (Dessin 423). **Auflagen:** 300g/m² Synthetic-Auflage (PES-Fiberfill-Hohlfaser, antiallergisch).

ARTIKEL-NR. 1245, 1246, 1247, 1248, 1249, 1250

cm	80	90	95	100	120	140	160	180
190	940.-	940.-	940.-	1080.-	1315.-	1600.-	1785.-	2070.-
200	940.-	940.-	940.-	1080.-	1315.-	1600.-	1785.-	2070.-
210	1080.-	1080.-	1080.-	1245.-	1515.-	1840.-	2055.-	2380.-
220	1130.-	1130.-	1130.-	1295.-	1580.-	1920.-	2145.-	2480.-